



BES[®]
BEAUTY & SCIENCE

MILKY[®]
WAVE



MILKY®
WAVE

**Nuovo prodotto modellante in crema,
ideale per creare movimenti direzionali e di sostegno.**
Una nuova concezione di ondulazione in grado di ottenere forme
più o meno marcate a seconda del metodo di applicazione.

Ricci, Onde, Boccoli, Movimento, Supporto e Volume.

Plasma la struttura capillare e modifica la
conformazione cheratinica con estrema delicatezza,
svolgendo un'azione compensativa, condizionante e protettiva.

Rispetta l'integrità della fibra capillare, refinendo e migliorando la superficie del capello.

Ricompatta e leviga la cuticola, eliminando il crespo e donando morbidezza.

Per capelli naturali, colorati, decolorati, trattati o sensibilizzati.



MILKY[®]
WAVE

IL KIT MILKY WAVE CONTIENE 3 PRODOTTI:

1 pz. LOZIONE PROTETTIVA, EQUILIBRANTE E COMPENSATRICE
120 ml e 4.2 Fl. Oz.

1 pz. CREMA MODELLANTE, ONDULANTE & TEXTURIZZANTE
250 ml e 8.8 Fl. Oz.

1 pz. SOLUZIONE NEUTRALIZZANTE FISSATIVA
300 ml e 10.5 Fl. Oz.





MILKY[®]
WAVE



**LOZIONE PROTETTIVA,
EQUILIBRANTE E COMPENSATRICE**

Lozione pre-trattante compensatrice e finalizzatrice.
Per capelli trattati o sensibilizzati.
Ripara, Condiziona, Protegge.

LOZIONE PROTETTIVA, EQUILIBRANTE E COMPENSATRICE

Contiene Cisteina, Metionina e Arginina per compensare la perdita aminoacidica della cheratinica che si verifica ogni volta che si fa un trattamento chimico o fisico sul capello.

Compensa e riequilibra la struttura capillare prima di effettuare il trattamento.

Usata anche come post trattamento perchè ricopre il capello donando morbidezza ed elasticità alla forma appena creata.

Contiene sostanze condizionanti che diminuiscono l'elettrostaticità ed il crespo migliorando molto la scorrevolezza e la pettinabilità.

Da spruzzare su capello tamponato prima di procedere all'asciugatura.

BES[®]
BEAUTY & SCIENCE

MILKY[®]
WAVE



CREMA MODELLANTE, ONDULANTE & TEXTURIZZANTE

Crema ondulante e modellante innovativa per creare movimenti direzionali e di sostegno ed ottenere onde e ricci più o meno marcati. Crea volume e corpo sia in radice che sulle lunghezze. Consente di plasmare la struttura capillare e modificare la conformazione cheratinica con estrema delicatezza, svolgendo un'azione compensativa, condizionante e protettiva. Modella, modifica e trasforma la texture e la forma del capello attraverso un sistema riducente a base di Arginina e Cisteamina. Rispetta l'integrità della fibra capillare, refinendo e migliorando la superficie del capello. Ricompatta e leviga la cuticola, eliminando il crespo. Rende più elastica e duttile l'espressione e l'ampiezza del riccio o dell'onda. Con Olio di Cocco.



MILKY
WAVE

SOLUZIONE NEUTRALIZZANTE FISSATIVA



Soluzione neutralizzante.

Finalizza il trattamento definendo la nuova forma del capello.
Ricompone la struttura capillare fissando il movimento
e l'ondulazione.

Condiziona il capello conferendo morbidezza ed elasticità.
Con Arginina e Cisteina.

SOLUZIONE NEUTRALIZZANTE FISSATIVA

Formula migliorata ed innovativa rispetto ai neutralizzanti classici.

Contiene Cisteina e Arginina che compongono la cheratina, e sono essenziali nella formazione della nuova conformazione della struttura capillare.

Oltre a chiudere i nuovi ponti cisteinici appena formati e fissare la nuova forma, apporta amminoacidi strutturali per fissarla in modo più naturale e fisiologico.

Crea un film attorno al capello per proteggerlo e rinforzarlo, diminuendo il crespo e aumentando la pettinabilità.



BES[®]
BEAUTY & SCIENCE

MILKY WAVE[®]

WAVE



PUNTI DI FORZA

OPPORTUNITÀ DI CREARE VOLUME E SOSTEGNO IN RADICE

CAPELLO LUCIDO E BRILLANTE

UTILIZZABILE SU CAPELLO TRATTATO, COLORATO O DECOLORATO

UNICO PRODOTTO - NO MAGAZZINO

POCO SCARICO DEL COLORE

SOLO COLORE SUPERFICIALE IN ECCESSO

ELIMINA IL CRESPO E CONFERISCE MORBIDEZZA

PRODOTTO MOLTO DELICATO

PUÒ ESSERE FATTO MENSILMENTE

VANTAGGI RISPETTO PERMANENTE CLASSICA

ASSENZA TOTALE DI TIOGLICOLATI
RIDUZIONE QUASI TOTALE DELL'ODORE SGRADIVOLE

NO RICCIO NERVOSO
DONA UN RICCIO PIÙ NATURALE E MORBIDO

BASSISSIMO CONTENUTO D'AMMONIO
NO AMMONIACA

FACILITA LE TECNICHE A MANO LIBERA
TEXTURE IN CREMA

MOVIMENTO SEMI-PERMANENTE
L'ONDA DIMINUISCE NEL TEMPO FINO A SCOMPARIRE

COME PROPORLO ALLA CLIENTE

PER IL PERIODO ESTIVO
BEACHWAVES

COME SOSTEGNO ALLA PIEGA SETTIMANALE

PRIMO APPROCCIO ALL'EFFETTO DEL MOSSO

QUANDO SI PERDE IL RICCIO NATURALE
RICREA IL SOSTEGNO DEL RICCIO NATURALE

PER AVERE PIÙ VOLUME SU UN CAPELLO MOLTO SOTTILE

1

SHAMPOO



2

PROTECTIVE, BALANCING AND COMPENSATING LOTION



3

SHAPING, WAVING & TEXTURIZING CREAM



20 min
15 min
10-15 min

4

WATER



5

FIXATIVE NEUTRALIZING SOLUTION



6

FIXATIVE NEUTRALIZING SOLUTION



10 min

7

WATER/SHAMPOO



5-10 min

8

PROTECTIVE, BALANCING AND COMPENSATING LOTION



BES[®]
BEAUTY & SCIENCE

**MILKY[®]
WAVE**

STEP BY STEP

1 SHAMPOO



2 PROTECTIVE, BALANCING AND COMPENSATING LOTION




3 SHAPING, WAVING & TEXTURIZING CREAM



4 WATER



5 FIXATIVE NEUTRALIZING SOLUTION



6 FIXATIVE NEUTRALIZING SOLUTION



7 WATER/SHAMPOO



8 PROTECTIVE, BALANCING AND COMPENSATING LOTION



1 SHAMPOO



STEP 1

Detergere capelli e cuoio capelluto utilizzando uno shampoo privo di sale e di siliconi. Rimuovere tutte le sostanze che possano ostacolare il trattamento modellante. Risciacquare con cura.

BES[®]
BEAUTY & SCIENCE

MILKY[®]
WAVE

1

SHAMPOO



2

PROTECTIVE, BALANCING AND
COMPENSATING LOTION

3

SHAPING, WAVING
& TEXTURIZING CREAM20 min
15 min
10-15 min

4

WATER



5

FIXATIVE NEUTRALIZING
SOLUTION

10 min

6

FIXATIVE NEUTRALIZING
SOLUTION

5-10 min

7

WATER/SHAMPOO



8

PROTECTIVE, BALANCING AND
COMPENSATING LOTION

2

PROTECTIVE, BALANCING AND COMPENSATING LOTION



STEP 2

Per capelli decolorati, colorati, trattati e sensibilizzati.

Saturare i capelli (o le porzioni di capello danneggiato) con BES MILKY WAVE Lozione Protettiva.

Nebulizzare la lozione ad una distanza di circa 10cm.

Pettinare i capelli con pettine medio o largo.
Lasciare in posa un paio di minuti.

BES[®]
BEAUTY & SCIENCE

**MILKY
WAVE**

1

SHAMPOO



2

PROTECTIVE, BALANCING AND
COMPENSATING LOTION

3

SHAPING, WAVING
& TEXTURIZING CREAM20 min
15 min
10-15 min

4

WATER



5

FIXATIVE NEUTRALIZING
SOLUTION

6

FIXATIVE NEUTRALIZING
SOLUTION

10 min



5-10 min

7

WATER/SHAMPOO

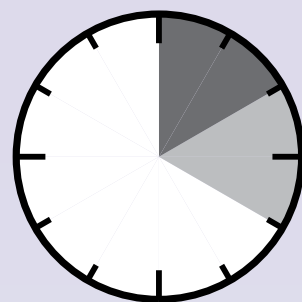



8

PROTECTIVE, BALANCING AND
COMPENSATING LOTION

3

SHAPING, WAVING & TEXTURIZING CREAM



20 min

15 min

10-15 min

BES[®]
BEAUTY & SCIENCE

**MILKY
WAVE**

STEP 3

Applicare BES MILKY WAVE Crema Modellante sui capelli.

Impiegare la giusta quantità di prodotto per saturare ogni singola ciocca.

Utilizzare lo strumento o il metodo di applicazione desiderato:

Pinze, Corde, Trecce, Bande, Torchon, Tubolari, Bigodini, Becchi.

Tempo di Posa:


- Capello Naturale: 20 minuti.
- Capello Trattato o sottile: 15 minuti.
- Capello molto sensibilizzato o molto sottile: 10-15 minuti.

1

SHAMPOO

**2**PROTECTIVE, BALANCING AND
COMPENSATING LOTION**3**SHAPING, WAVING
& TEXTURIZING CREAM20 min
15 min
10-15 min**4**

WATER

**5**FIXATIVE NEUTRALIZING
SOLUTION

10 min

6FIXATIVE NEUTRALIZING
SOLUTION

5-10 min

7

WATER/SHAMPOO

**8**PROTECTIVE, BALANCING AND
COMPENSATING LOTION**4**

WATER



STEP 4

Trascorso il tempo di posa, risciacquare con cura utilizzando solo acqua tiepida. Non rimuovere gli attrezzi né disfare le forme create. Tamponare l'eccesso di acqua con una salvietta.

BES[®]
BEAUTY & SCIENCE

MILKY[®]
WAVE

1

SHAMPOO

**2**

PROTECTIVE, BALANCING AND COMPENSATING LOTION

**3**

SHAPING, WAVING & TEXTURIZING CREAM

20 min
15 min
10-15 min**4**

WATER

**5**

FIXATIVE NEUTRALIZING SOLUTION



10 min

6

FIXATIVE NEUTRALIZING SOLUTION



5-10 min

7

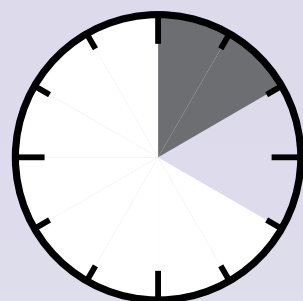
WATER/SHAMPOO

**8**

PROTECTIVE, BALANCING AND COMPENSATING LOTION



5 FIXATIVE NEUTRALIZING SOLUTION



10 min

STEP 5

Applicare accuratamente BES MILKY WAVE Neutralizzante su ogni forma, sezione o struttura creata.

Utilizzare l'applicatore a goccia oppure il nebulizzatore fornito nel Kit.

Impiegare la giusta quantità di prodotto per saturare il capello.

Tempo di posa: 10 minuti.

BES[®]
BEAUTY & SCIENCE

MILKY WAVE[®]

1

SHAMPOO

**2**

PROTECTIVE, BALANCING AND COMPENSATING LOTION

**3**

SHAPING, WAVING & TEXTURIZING CREAM

20 min
15 min
10-15 min**4**

WATER

5

FIXATIVE NEUTRALIZING SOLUTION



10 min

6

FIXATIVE NEUTRALIZING SOLUTION



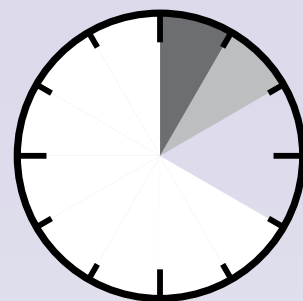
5-10 min

7

WATER/SHAMPOO

**8**

PROTECTIVE, BALANCING AND COMPENSATING LOTION

**6****FIXATIVE NEUTRALIZING SOLUTION****5-10 min****STEP 6**

Disfare le forme create e rimuovere l'attrezzatura utilizzata.

Procedere con una seconda applicazione di BES MILKY WAVE Neutralizzante raccogliendo i capelli tra le mani in modo da fissare la forma.

Tempo di posa: 5-10 minuti.

BES[®]
BEAUTY & SCIENCE

MILKY WAVE[®]

1

SHAMPOO

**2**

PROTECTIVE, BALANCING AND COMPENSATING LOTION

**3**

SHAPING, WAVING & TEXTURIZING CREAM

20 min
15 min
10-15 min**4**

WATER

**5**

FIXATIVE NEUTRALIZING SOLUTION

**6**

FIXATIVE NEUTRALIZING SOLUTION



10 min



5-10 min

7

WATER/SHAMPOO

**8**

PROTECTIVE, BALANCING AND COMPENSATING LOTION

**7****WATER/SHAMPOO****STEP 7**

Risciacquare accuratamente con acqua tiepida.

Se necessario, eseguire uno shampoo leggero e delicato.

BES[®]
BEAUTY & SCIENCE

MILKY[®]
WAVE

1

SHAMPOO

**2**PROTECTIVE, BALANCING AND
COMPENSATING LOTION**3**SHAPING, WAVING
& TEXTURIZING CREAM20 min
15 min
10-15 min**4**

WATER

5FIXATIVE NEUTRALIZING
SOLUTION

10 min

6FIXATIVE NEUTRALIZING
SOLUTION

5-10 min

7

WATER/SHAMPOO

**8**PROTECTIVE, BALANCING AND
COMPENSATING LOTION**8****PROTECTIVE, BALANCING AND
COMPENSATING LOTION****STEP 8**

Ultimare il trattamento nebulizzando sui capelli BES MILKY WAVE Lozione Protettiva ed Equilibrante ad una distanza di circa 10 cm.



BES[®]
BEAUTY & SCIENCE

MILKY[®]
WAVE

B E S[®]
BEAUTY & SCIENCE

MILKY[®]
WAVE

BEAK HAIR CLIPS



HAIR RODS



HAIR CORDS



HAIR TORCHON



HAIR BRAIDS



BES[®]
BEAUTY & SCIENCE

MILKY[®]
WAVE

KIT WAVE & VOLUME



BES[®]
BEAUTY & SCIENCE

MILKY[®] WAVE

